

Prefeitura Municipal de Tapiratiba

---



# **AUDIÊNCIA PÚBLICA**

## **Avaliação do Cumprimento das Metas Fiscais**

### **1º Quadrimestre de 2024**

**Administração 2021/2024**



## **OBJETIVO**

**Demonstrar e avaliar o cumprimento das metas fiscais em Audiência Pública, conforme disposto § 4º, Artigo 9º da Lei Complementar nº 101/2000 – Lei de Responsabilidade Fiscal:**

**“§ 4º Até o final dos meses de maio, setembro e fevereiro, o Poder Executivo demonstrará e avaliará o cumprimento das metas fiscais de cada quadrimestre, em audiência pública na Comissão referida no § 1º do Art. 166 da Constituição Federal ou equivalente nas casas Legislativas, Estaduais e Municipais.”**



# **RELATÓRIO**

# **RESUMIDO DA EXECUÇÃO**

# **ORÇAMENTÁRIA**

# **RESULTADOS**



## METAS DE RECEITAS

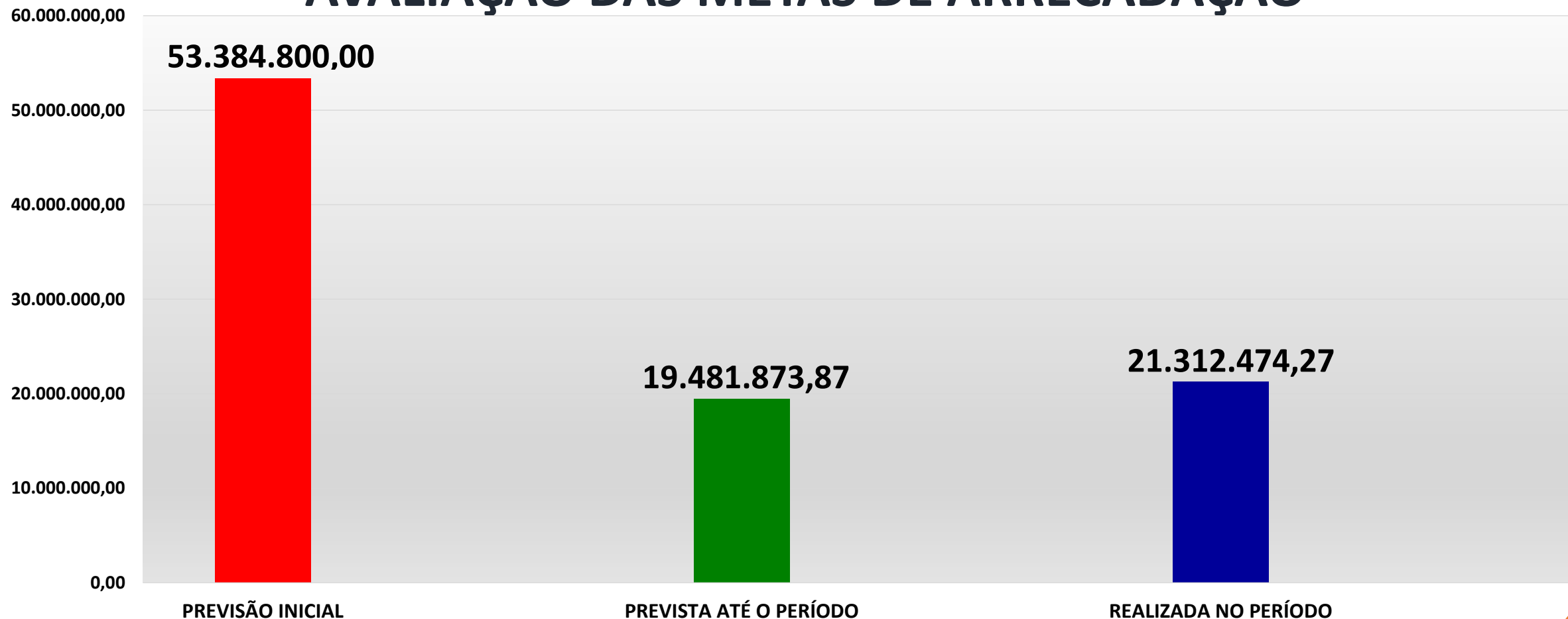
<b>Receita</b>	<b>Previsão Inicial</b>	<b>Previstas até o Período</b>	<b>Realizadas até o Período</b>
<b>Receitas Correntes</b>	52.284.800,00	18.198.295,36	19.915.463,39
<b>Receitas de Capital</b>	1.100.000,00	1.283.578,51	1.397.010,88
<b>Total</b>	<b>53.384.800,00</b>	<b>19.481.873,87</b>	<b>21.312.474,27</b>

**Pelos dados acima apresentados, conclui-se que até o término do período analisado, o total da Receita Arrecadada, no montante de R\$ 21.312.474,27, ficou acima das Metas de Arrecadação Previstas que estavam estimadas em R\$ 19.481.873,87.**



Prefeitura Municipal de Tapiratiba

## AVALIAÇÃO DAS METAS DE ARRECADAÇÃO



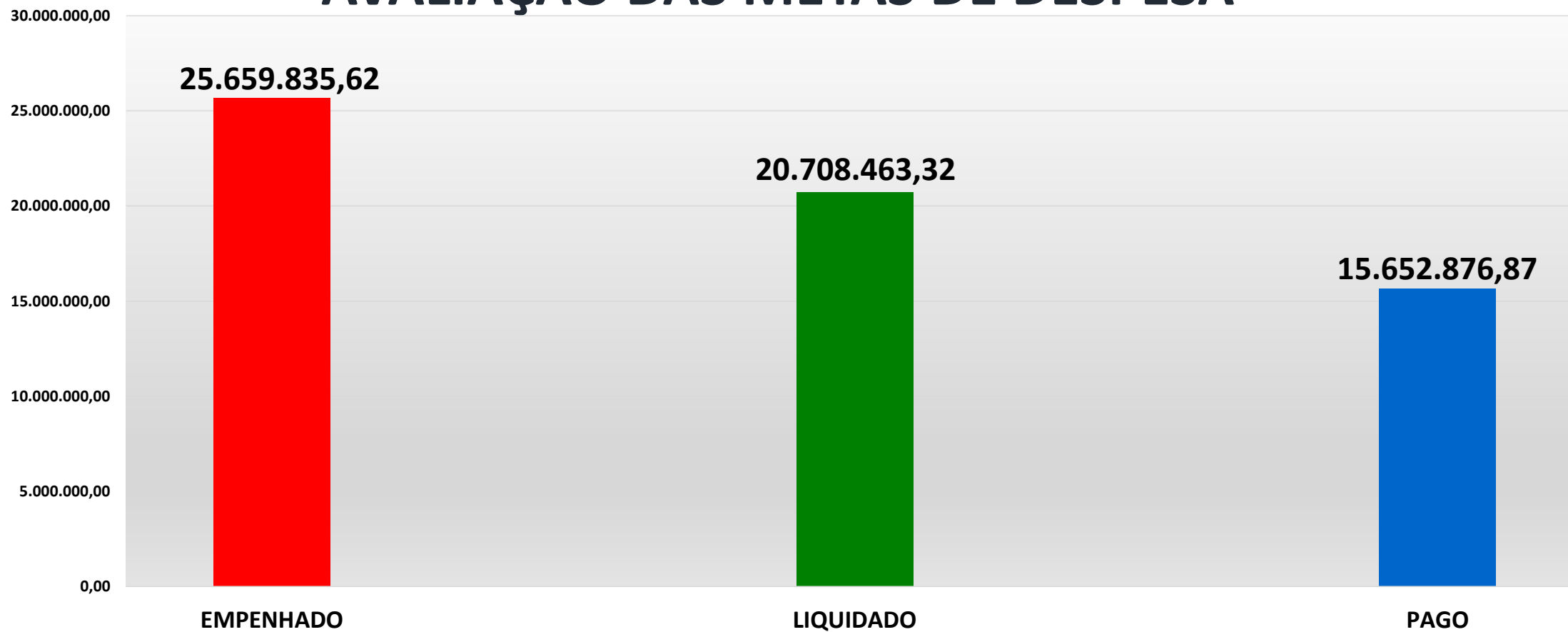


## DESPESAS ORÇAMENTÁRIAS

<b>Despesas</b>	<b>Empenhado</b>	<b>Liquidado</b>	<b>Pago</b>
<b>Corrente</b>	22.676.489,70	18.361.923,55	14.118.038,50
<b>De Capital</b>	1.097.818,67	461.012,52	356.278,28
<b>Intra-Orçamentárias</b>	1.846.374,37	1.846.374,37	1.149.195,43
<b>Amortização da Dívida</b>	39.152,88	39.152,88	29.364,66
<b>Total</b>	<b>25.659.835,62</b>	<b>20.708.463,32</b>	<b>15.652.876,87</b>



## AVALIAÇÃO DAS METAS DE DESPESA





## COMPARATIVO RECEITAS E DESPESAS

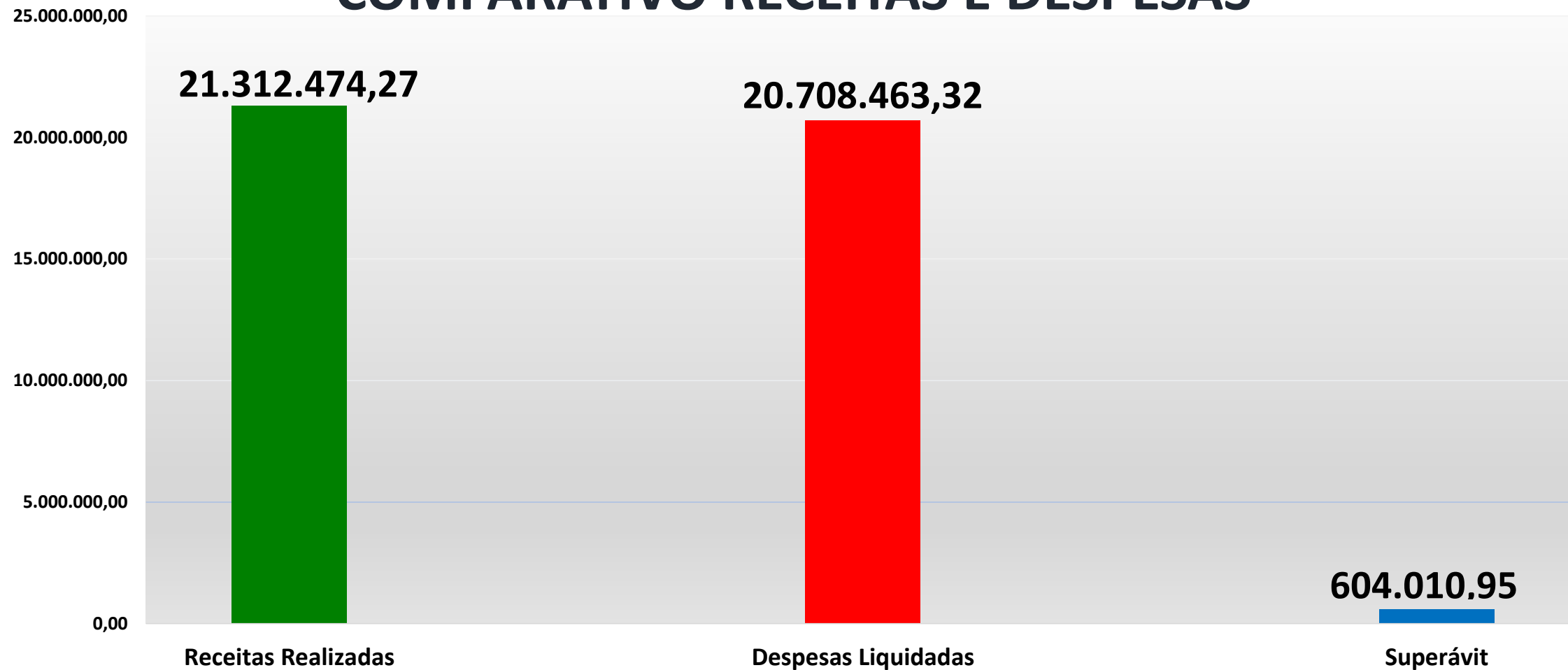
Receitas Realizadas	21.312.474,27
Despesas Liquidadas	20.708.463,32
Superávit Orçamentário	604.010,95

O confronto das Receitas Realizadas com as Despesas Liquidadas no período, apresenta valores positivos. Enquanto as receitas do período registram o valor de R\$ 21.312.474,27, as despesas contabilizam a soma de R\$ 20.708.463,32, proporcionando um superávit no valor de R\$ 604.010,95.





## COMPARATIVO RECEITAS E DESPESAS





# APLICAÇÃO NO ENSINO



## DO CUMPRIMENTO DO ÍNDICE LEGAL

O artigo 212 da Constituição Federal define a obrigatoriedade da aplicação mínima de 25% da Receita Resultante de Impostos, na manutenção e desenvolvimento do ensino. O quadro abaixo demonstra que ao final do período analisado a aplicação em educação foi de **27,13%**, evidenciando que foi cumprido o referido dispositivo legal.



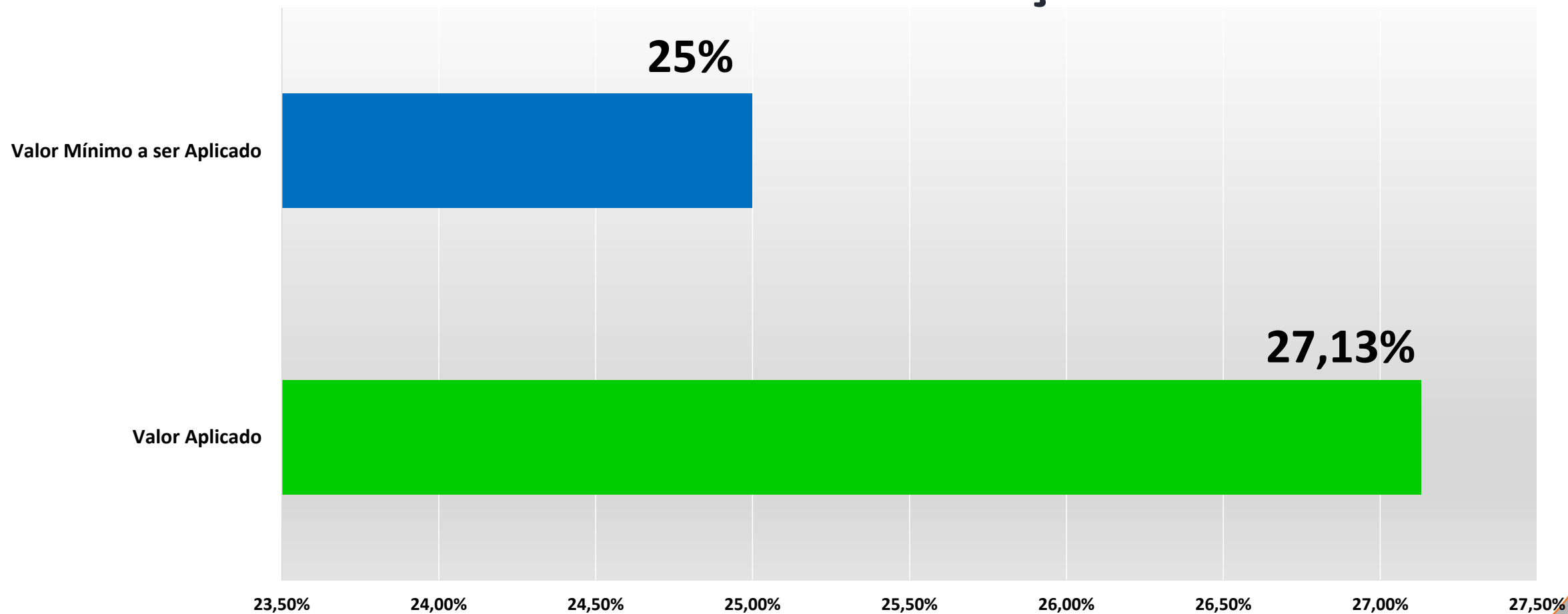
## RECEITAS E DESPESAS DO ENSINO

Especificação		Valor (R\$)
TOTAL DAS RECEITAS DE IMPOSTOS E TRANSFERÊNCIAS		13.705.974,65
TOTAL DAS DESPESAS COM EDUCAÇÃO		3.718.165,58
▪ Ensino Fundamental		825.980,65
▪ Educação Infantil		441.979,00
TOTAL DAS RETENÇÕES AO FUNDEB		2.450.205,93
Valor mínimo a ser aplicado em Educação	25%	3.426.493,66
Valor aplicado em Educação	27,13%	3.718.165,58



## Prefeitura Municipal de Tapiratiba

# PERCENTUAIS DA EDUCAÇÃO





# APLICAÇÃO NA SAÚDE



## DO CUMPRIMENTO DO ÍNDICE LEGAL

De acordo com o artigo 198 da Constituição Federal, combinado com o disposto no § 1º do artigo 77, do Ato das Disposições Constitucionais Transitórias - ADCT, os municípios devem aplicar em ações básicas de Saúde, no mínimo **15%** das suas Receitas Provenientes de Impostos. O quadro abaixo demonstra uma aplicação de **36,81%**, evidenciando o cumprimento da legislação. Conclui-se ainda que o município aplicou **21,81%** acima do valor mínimo exigido.



## RECEITAS E DESPESAS COM SAÚDE

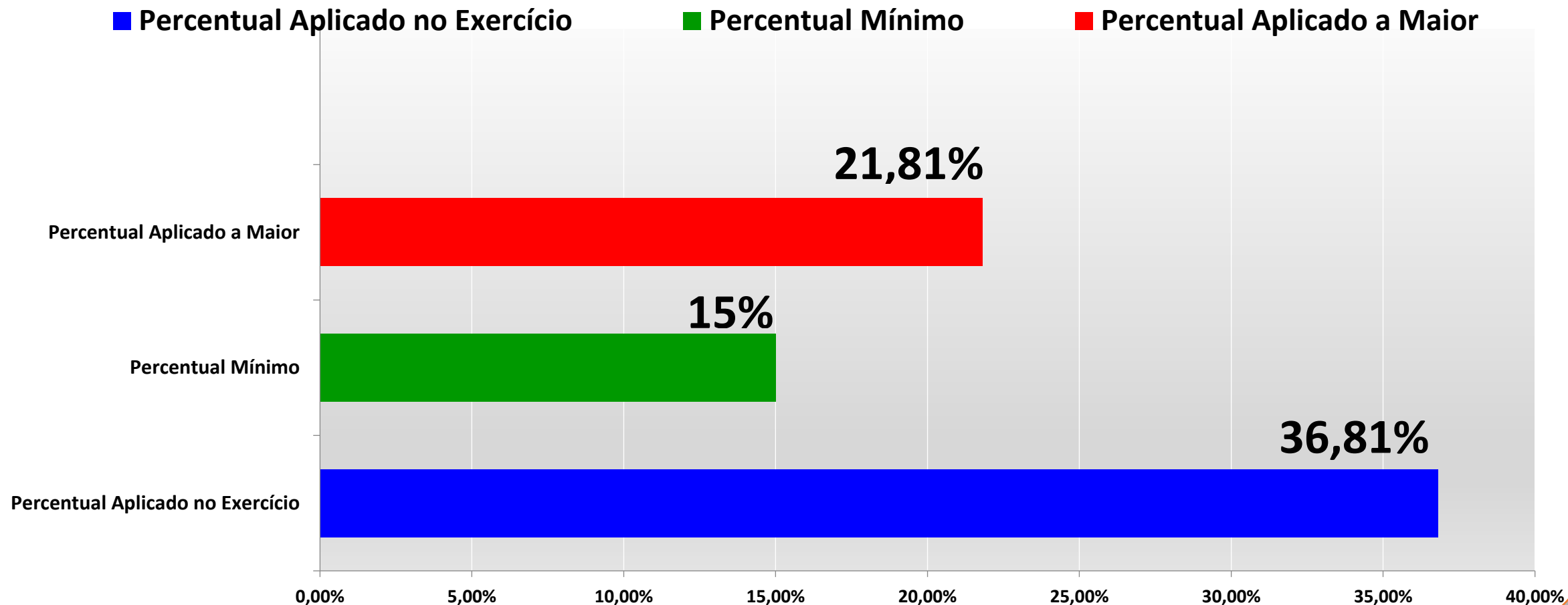
<b>Especificação</b>	<b>Valor (R\$)</b>
<b>Valor da Receita de Impostos e Transferências</b>	<b>13.705.974,65</b>
<b>Total das Despesas com Saúde realizadas no Exercício</b>	<b>5.045.682,82</b>
<b>Percentual aplicado no Período</b>	<b>36,81%</b>
<b>Valor Mínimo a ser Aplicado</b>	<b>2.055.896,20</b>
<b>Percentual Mínimo</b>	<b>15%</b>
<b>Valor Aplicado a Maior</b>	<b>2.989.786,62</b>
<b>Percentual Aplicado a Maior</b>	<b>21,81%</b>





## Prefeitura Municipal de Tapiratiba

# Percentuais da Saúde





# RELATÓRIO DE GESTÃO FISCAL LIMITES



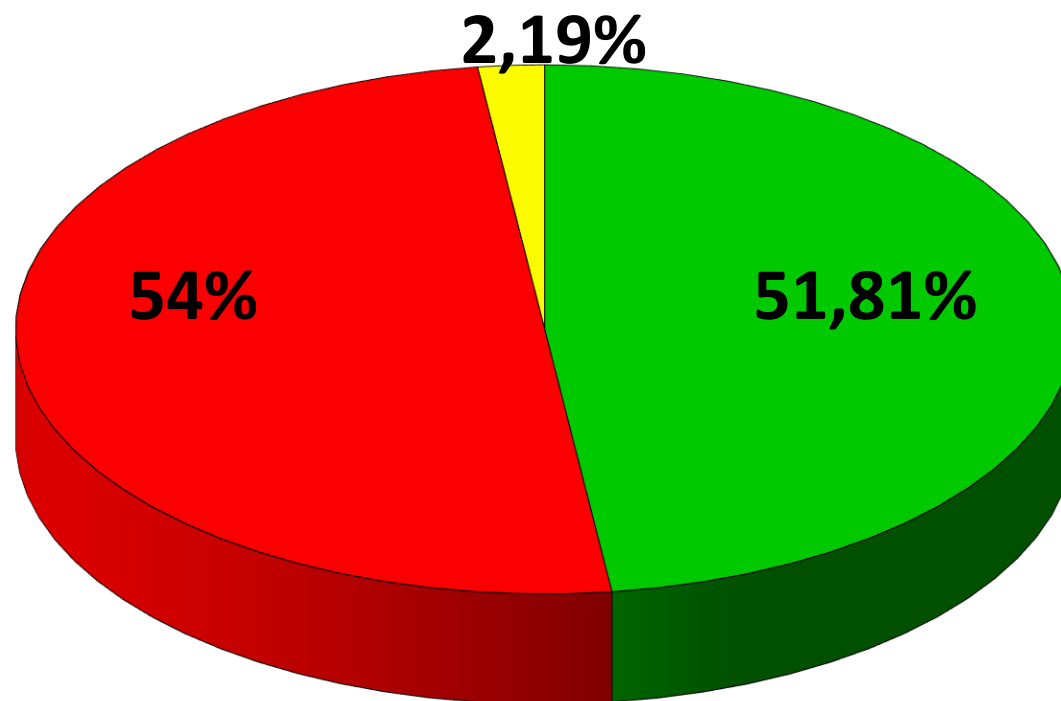
## GASTOS COM PESSOAL

<b>Especificação</b>	<b>Valor (R\$)</b>
Total da Receita Corrente Líquida	58.241.366,20
Total das Despesas com pessoal	30.176.827,04
Percentual Aplicado	51,81%
Limite Máximo Permitido (art. 20, inciso III da LRF)	31.450.337,75
Diferença em valor do limite máximo	54%
Diferença em percentual do limite máximo	1.273.510,71
	2,19%



## PERCENTUAL DE GASTOS COM PESSOAL

- Percentual Aplicado
- Limite Máximo Permitido (art. 20, inciso III da LRF)
- Diferença em percentual do limite máximo



## Prefeitura Municipal de Tapiratiba



**REPASSE DE DUODÉCIMO À CÂMARA**

**R\$ 593.333,28**

**PREVISÃO DE DUODÉCIMO PARA 2024**

**R\$ 1.780.000,00**

**TOTAL DA DESPESA DO LEGISLATIVO**

**R\$ 379.144,52**

**PERCENTUAL REPASSE X DESPESA**

**63,90%**

## Prefeitura Municipal de Tapiratiba



<b>RENTABILIDADES DO RPPS</b>	<b>R\$ 817.082,31</b>
<b>RECEITA DE CONTRIBUIÇÕES E PARCELAMENTO RPPS</b>	<b>R\$ 3.231.852,73</b>
<b>DESPESAS COM APOSENTADOS E PENSIONISTAS RPPS</b>	<b>R\$ 2.986.265,33</b>
<b>DESPESAS ADMINISTRATIVAS</b>	<b>R\$ 138.038,95</b>
<b>ATRASOS DE MARÇO (patronal)</b>	<b>(R\$ 307.622,62)</b>
<b>ATRASOS DE ABRIL (patronal)</b>	<b>(R\$ 310.220,19)</b>



**OBRIGADA PELA ATENÇÃO E  
PARTICIPAÇÃO DE TODOS!**